



Fronius Verto



Produkt- stärken



01 Volle Flexibilität

Der Fronius Verto bietet mit bis zu vier stromstarken MPP-Trackern und einem breiten Spannungsbereich maximale Flexibilität. Dadurch ist der Wechselrichter auch für komplexe Anlagendesigns und Ihre individuellen Anforderungen bestens geeignet. Selbst bei Verschattung sorgt der Fronius Verto mit dem integrierten Algorithmus Dynamic Peak Manager für optimale Erträge.

02 Maximale Sicherheit

Mit integriertem Überspannungsschutz sowie Lichtbogenerkennung und -unterbrechung (Arc Guard Technology) garantiert der Fronius Verto bereits in seiner Grundausstattung höchste Sicherheitsstandards – ohne Kosten für zusätzliche Komponenten. Auch Ihre Daten sind bei Fronius in besten Händen: Dafür sorgen unser zertifiziertes Informationssicherheitssystem sowie unsere Server und unser Cloud-Speicher in Europa.

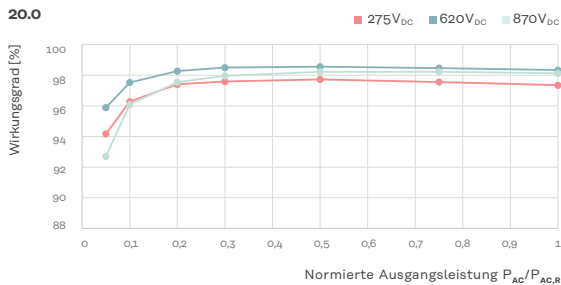
03 Optimale Nutzung

Nutzen Sie überschüssige Solarenergie für weitere PV-Anwendungsbereiche wie E-Mobilität oder Wärme, sparen Sie Kosten und sorgen Sie so für eine schnellere Amortisation Ihrer Anlage. Dank offener Schnittstellen ermöglicht der Fronius Verto die einfache Integration von Verbrauchsreglern wie Fronius Wattpilot Flex und Fronius Ohmpilot. Als perfekte Ergänzung zu Ihrem PV-System versorgt unsere Softwarelösung Fronius EMIL Ihre E-Firmenflotte vollautomatisch und standortübergreifend mit Strom. Auch die Einbindung von Wärmepumpen oder Smart-Home-Systemen funktioniert mit dem Fronius Verto problemlos.

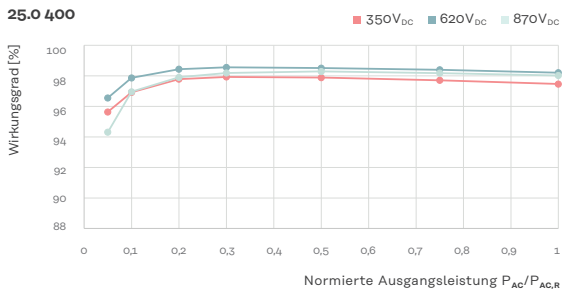
Fronius Verto

Wirkungsgrad

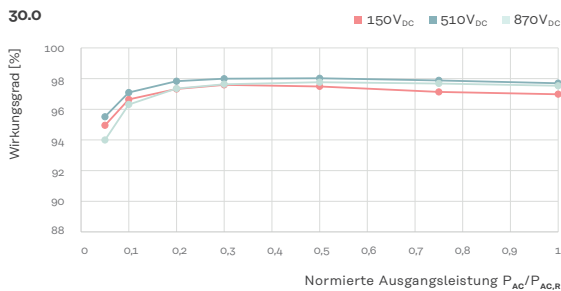
Fronius Verto
20.0



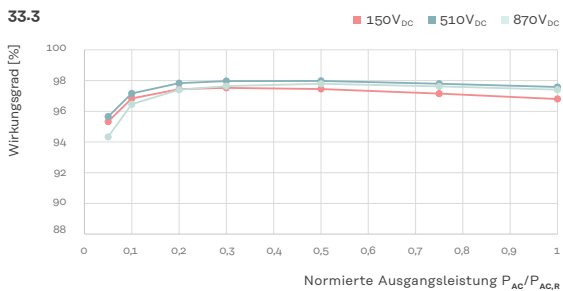
Fronius Verto
25.0 400



Fronius Verto
30.0

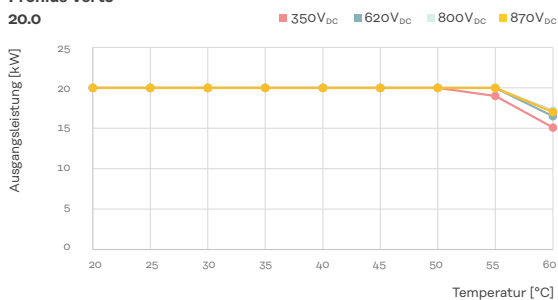


Fronius Verto
33.3

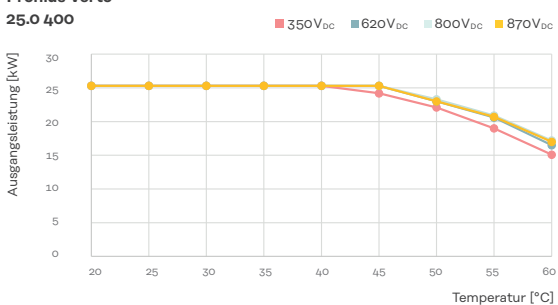


Leistungsderating

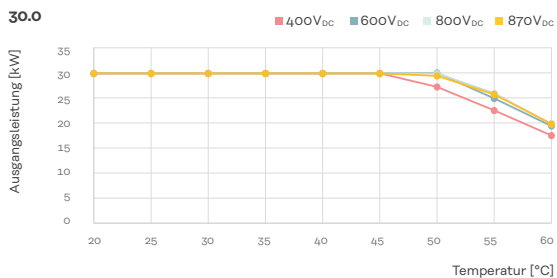
Fronius Verto
20.0



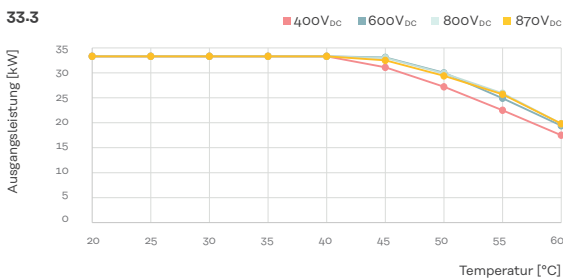
Fronius Verto
25.0 400



Fronius Verto
30.0



Fronius Verto
33.3



Technische Daten

Verto 15.0 - 25.0 400

			Fronius Verto														
			Verto 15.0				Verto 17.5				Verto 20.0				Verto 25.0 400		
Eingangsdaten	Anzahl MPP-Tracker		3				3				3				3		
	Anzahl DC-Anschlüsse je MPPT		2 / 1 / 1				2 / 1 / 1				2 / 1 / 1				2 / 1 / 1		
	Max. nutzbarer Eingangsstrom je MPPT (I _{dc max, MPPT})	A	28				28				28				28		
	Max.nutzbarer Eingangsstrom je Strang (I _{dc max, Strang}) ¹	A	28				28				28				28		
	Max. Kurzschlussstrom Modulfeld je MPPT (I _{sc pv, MPPT}) ²	A	50				50				50				50		
	Max. Kurzschlussstrom Modulfeld je Strang (I _{sc pv, Strang}) ²	A	50				50				50				50		
	Max. Kurzschlussstrom Modulfeld - Wechselrichter (I _{sc pv, inverter}) ²	A	100				100				100				100		
	Nominale Eingangsspannung (U _{dc,r})	V	600				600				600				600		
	DC-Eingangsspannungsbereich (U _{dc min} - U _{DC max})	V	150 - 1.000				150 - 1.000				150 - 1.000				150 - 1.000		
	Einspeisung Startspannung (U _{dc start})	V	150				150				150				150		
	Nutzbarer MPP-Spannungsbereich (U _{mpp min} - U _{mpp max}) ¹	V	150 - 870				150 - 870				150 - 870				150 - 870		
	MPP-Spannungsbereich (bei Nennleistung) (U _{mpp min} - U _{mpp max})	V	210 - 870				245 - 870				275 - 870				335 - 870		
	Max. nutzbare DC-Leistung - MPPT (P _{dc max, PV})	Wpeak	13.000				13.000				13.000				13.000		
	Max. PV-Generatorleistung - MPPT (P _{PV max})	Wpeak	19.500				19.500				19.500				19.500		
	Max. PV-Generatorleistung - Wechselrichter (P _{PV max})	Wpeak	22.500				26.250				30.000				37.500		

Ausgangsdaten	AC-Nennleistung (P _{ac,r})	W	15.000				17.500				20.000				25.000		
	Max. Ausgangsleistung	VA	15.000				17.500				20.000				25.000		
		V _{AC}	380	400	440	480	380	400	440	480	380	400	440	480	400	440	480
	AC-Ausgangsstrom (I _{ac,r})	A	22,7	21,7	19,7	18,2	26,5	25,4	23,0	21,2	30,3	29,0	26,2	24,2	36,2	32,8	30,1
	Netzanschluss (U _{ac,r})	V	3~ (N)PE 380/220; 3~ (N)PE 400/230; 3~ (N)PE 440/254; 3~ (N)PE 480/275				3~ (N)PE 380/220; 3~ (N)PE 400/230; 3~ (N)PE 440/254; 3~ (N)PE 480/276				3~ (N)PE 380/220; 3~ (N)PE 400/230; 3~ (N)PE 440/254; 3~ (N)PE 480/277				3~ (N)PE 400/230; 3~ (N)PE 440/254; 3~ (N)PE 480/279		
	Frequenz (Frequenzbereich f _{min} - f _{max})	Hz	50/60 (45 - 65)				50/60 (45 - 65)				50/60 (45 - 65)				50/60 (45 - 65)		
	Klirrfaktor	%	< 3				< 3				< 1				< 1		
	Leistungsfaktor (cos φ _{ac,r})		0-1 ind./cap.				0-1 ind./cap.				0-1 ind./cap.				0-1 ind./cap.		

¹ Ein einzelner String ist technisch in der Lage, den vollen / nutzbaren MPPT-Strom zu verarbeiten. Der max. Strom pro MPPT ist auf 28A begrenzt.

² $I_{sc\ pv} = I_{sc\ max} \geq I_{sc\ (STC)} \times 1,25$ gemäß z.B.: IEC 60364-7-712, NEC 2020, AS/NZS 5033:2021.

			Fronius Verto			
			Verto 15.0	Verto 17.5	Verto 20.0	Verto 25.0 400
Allgemeine Daten	Abmessungen (Höhe × Breite × Tiefe)	mm	730 x 540 x 278			
	Gewicht (Wechselrichter)	kg	35,20			
	Schutzart		IP 66			
	Schutzklasse		1			
	Überspannungskategorie (DC / AC)		2/3			
	Nachtverbrauch	W	< 16			
	Kühlung		Aktive Luftkühlung			
	Montage		Innen- und Außenmontage, 90° - 10° Neigung			
	Umgebungstemperatur-Bereich	°C	-40 bis +60			
	Zulässige Luftfeuchtigkeit	%	0 - 100			
	Geräuschemissionen	dB (A)	< 56,5			
	Max. Höhe über Meeresspiegel	m	3000 / 4000 (uneingeschränkter / eingeschränkter Spannungsbereich)			
	Zertifikate und Normerfüllung		IEC 62109-1/-2; VDE-AR-N 4105:2018; R25;			
Anschluss-technologie	AC	Kabelquerschnitt	mm²	4 - 35		
		Leitmaterial		Al und Cu		
		Kabelverschraubung		AC: M32 (Ø12 - 24,5 mm) Vorbereitet für Option 1: M50 Kabelverschraubung (Ø10 - 35 mm) Option 2: 1,5" Conduit Anschluss PE & Datenkommunikation: 2 x M32 (3 x Ø 4,9 - 5,5 mm + 3 x Ø 6,7 - 8,5 mm)		
	DC	Verbindungsanschlüsse		DC-Direktanschluss Stäubli Multi Contact MC4		
		Leitmaterial		Al und Cu		
Wirkungs-grad	Max. Wirkungsgrad	%	98,53	98,55	98,56	98,56
	Europ. Wirkungsgrad (ηEU)	%	98,19	98,29	98,33	98,35
	MPP-Anpassungswirkungsgrad	%	> 99,9			
Schutzeinrichtungen	DC-Isolationsmessung		Integriert			
	DC-Trennschalter		Integriert			
	RCMU		Integriert			
	Lichtbogenerkennung - Arc Guard Technology		Integriert			
	Verpolungsschutz		Integriert			
	DC-Überspannungsschutz		Typ 1+2			
	AC-Überspannungsschutz		Typ 2			
Schnittstellen	WLAN		Fronius Solar.web, Modbus TCP, JSON, 802.11b/g			
	2 x Ethernet LAN RJ45		10/100 Mbit; max. 100 m Fronius Solar.web, Modbus TCP, JSON			
	Wired Shutdown (WSD)		Integriert			
	2 × RS485		Modbus RTU SunSpec / Fronius Smart Meter			
	6 digitale Eingänge 6 digitale Ein-/Ausgänge		Anbindung an Rundsteuerempfänger, Energiemanagement			
	Datalogger und Webserver		Integriert			

Technische Daten

Verto 27.0 - 33.3

			Fronius Verto											
			Verto 27.0				Verto 30.0				Verto 33.3			
Eingangsdaten	Anzahl MPP-Tracker		4				4				4			
	Anzahl DC-Anschlüsse je MPPT		2				2				2			
	Max. nutzbarer Eingangsstrom je MPPT ($I_{dc\ max, MPPT}$)	A	28				28				28			
	Max. nutzbarer Eingangsstrom je Strang ($I_{dc\ max, Strang}$) ¹	A	28				28				28			
	Max. Kurzschlussstrom Modulfeld je MPPT ($I_{sc\ pv, MPPT}$) ²	A	50				50				50			
	Max. Kurzschlussstrom Modulfeld je Strang ($I_{sc\ pv, Strang}$) ²	A	50				50				50			
	Max. Kurzschlussstrom Modulfeld - Wechselrichter ($I_{sc\ pv, inverter}$) ²	A	150				150				150			
	Nominale Eingangsspannung ($U_{dc,r}$)	V	600				600				600			
	DC-Eingangsspannungsbereich ($U_{dc\ min} - U_{DC\ max}$)	V	150 - 1.000				150 - 1.000				150 - 1.000			
	Einspeisung Startspannung ($U_{dc\ start}$)	V	150				150				150			
	Nutzbarer MPP-Spannungsbereich ($U_{mpp\ min} - U_{mpp\ max}$) ¹	V	150 - 870				150 - 870				150 - 870			
	MPP-Spannungsbereich (bei Nennleistung) ($U_{mpp\ min} - U_{mpp\ max}$)	V	330 - 870				360 - 870				400 - 870			
	Max. nutzbare DC-Leistung - MPPT ($P_{dc\ max, PV}$)	Wpeak	13.000				13.000				13.000			
	Max. PV-Generatorleistung - MPPT ($P_{PV\ max}$)	Wpeak	20.000				20.000				20.000			
	Max. PV-Generatorleistung - Wechselrichter ($P_{PV\ max}$)	Wpeak	40.500				45.000				50.000			
Ausgangsdaten	AC-Nennleistung ($P_{ac,r}$)	W	27.000				29.990				33.300			
	Max. Ausgangsleistung	VA	27.000				29.990				33.300			
		V _{AC}	380	400	440	480	380	400	440	480	380	400	440	480
	AC-Ausgangsstrom ($I_{ac,r}$)	A	40,9	39,1	35,4	32,5	45,5	43,5	39,4	36,1	50,5	48,3	43,7	40,1
	Netzanschluss ($U_{ac,r}$)	V	3~ (N)PE 380/220; 3~ (N)PE 400/230 3~ (N)PE 440/254; 3~ (N)PE 480/276				3~ (N)PE 380/220; 3~ (N)PE 400/230 3~ (N)PE 440/254; 3~ (N)PE 480/276				3~ (N)PE 380/220; 3~ (N)PE 400/230 3~ (N)PE 440/254; 3~ (N)PE 480/276			
	Frequenz (Frequenzbereich $f_{min} - f_{max}$)	Hz	50/60 (45 - 65)				50/60 (45 - 65)				50/60 (45 - 65)			
	Klirrfaktor	%	< 3				< 1				< 1			
	Leistungsfaktor ($\cos \varphi_{ac,r}$)		0-1 ind./cap.				0-1 ind./cap.				0-1 ind./cap.			

¹ Ein einzelner String ist technisch in der Lage, den vollen / nutzbaren MPPT-Strom zu verarbeiten. Der max. Strom pro MPPT ist auf 28A begrenzt.

² $I_{sc\ pv} = I_{sc\ max} \geq I_{sc\ (STC)} \times 1,25$ gemäß z.B.: IEC 60364-7-712, NEC 2020, AS/NZS 5033:2021.

			Fronius Verto		
			Verto 27.0	Verto 30.0	Verto 33.3
Allgemeine Daten	Abmessungen (Höhe × Breite × Tiefe)	mm	865 x 574 x 279		
	Gewicht (Wechselrichter)	kg	41,75		
	Schutzart		IP 66		
	Schutzklasse		1		
	Überspannungskategorie (DC / AC)		2/3		
	Nachtverbrauch	W	< 16		
	Kühlung		Aktive Luftkühlung		
	Montage		Innen- und Außenmontage, 90° - 10° Neigung		
	Umgebungstemperatur-Bereich	°C	-40 bis +60		
	Zulässige Luftfeuchtigkeit	%	0 - 100		
	Geräuschemissionen	dB (A)	< 54,6		
	Max. Höhe über Meeresspiegel	m	3000 / 4000 (uneingeschränkter / eingeschränkter Spannungsbereich)		
	Zertifikate und Normerfüllung		IEC 62109-1/-2; VDE-AR-N 4105:2018; R25; EN 50549-1/-2; CEI 0-16; CEI 0-21; UNE 217002:2020; IEC 62116; IEC 61727; AS/NZS 4777.2:2020+A1; IEC63027:2023:		
Anschluss-technologie	AC	Kabelquerschnitt	mm²	4 - 35	
		Leitmaterial		Al und Cu	
		Kabelverschraubung		AC: M32 (Ø12 - 24,5 mm) Vorbereitet für Option 1: M50 Kabelverschraubung (Ø10 - 35 mm) Option 2: 1,5" Conduit Anschluss PE & Datenkommunikation: 2 x M32 (3 x Ø 4,9 - 5,5 mm + 3 x Ø 6,7 - 8,5 mm)	
	DC	Verbindungsanschlüsse		DC-Direktanschluss Stäubli Multi Contact MC4	
		Leitmaterial		Al und Cu	
Wirkungs-grad	Max. Wirkungsgrad	%	98,03	98,02	97,98
	Europ. Wirkungsgrad (ηEU)	%	97,79	97,80	97,76
	MPP-Anpassungswirkungsgrad	%	> 99,9		
Schutzeinrichtungen	DC-Isolationsmessung		Integriert		
	DC-Trennschalter		Integriert		
	RCMU		Integriert		
	Lichtbogenerkennung - Arc Guard Technology		Integriert		
	Verpolungsschutz		Integriert		
	DC-Überspannungsschutz		Typ 1+2 oder Typ 2		
	AC-Überspannungsschutz		Typ 1+2 oder Typ 2		
Schnittstellen	WLAN		Fronius Solar.web, Modbus TCP, JSON, 802.11b/g		
	2 x Ethernet LAN RJ45		10/100 Mbit; max. 100 m Fronius Solar.web, Modbus TCP, JSON		
	Wired Shutdown (WSD)		Integriert		
	2 × RS485		Modbus RTU SunSpec / Fronius Smart Meter		
	6 digitale Eingänge 6 digitale Ein-/Ausgänge		Anbindung an Rundsteuerempfänger, Energiemanagement		
	Datalogger und Webserver		Integriert		



Ihre Photovoltaik-Anlage kann mehr

Fronius Verto, der anpassungsfähige Wechselrichter für Kleingewerbe, Landwirtschaft und Mehrfamilienhäuser. Durch seine Flexibilität ist er sowohl für den Bau einer neuen PV-Anlage als auch für eine Erweiterung die perfekte Wahl. Mit integrierten Sicherheitsfeatures und innovativem Verschattungsmanagement sorgt der Fronius Verto für einen optimalen Betrieb. Die Sektorenkopplung ermöglicht unser flexibler Wechselrichter mit seinen offenen Schnittstellen. Ladeboxen wie Fronius Wattpilot Flex oder Verbrauchsregler wie Fronius Ohmpilot können so problemlos eingebunden werden.

Mehr Informationen unter

www.fronius.com/verto

Fronius Schweiz AG

Oberglatterstrasse 11
8153 Rümlang
Schweiz
pv-sales-swiss@fronius.com
www.fronius.ch

Fronius Deutschland GmbH

Fronius Straße 1
36119 Neuhoof-Dorfborn
Deutschland
pv-sales-germany@fronius.com
www.fronius.de

Fronius International GmbH

Froniusplatz 1
4600 Wels
Austria
pv-sales@fronius.com
www.fronius.com