

# Ficha técnica

## Kit de unión para disposición de módulos en vertical

# \$17.2

### Productos compatibles con el kit


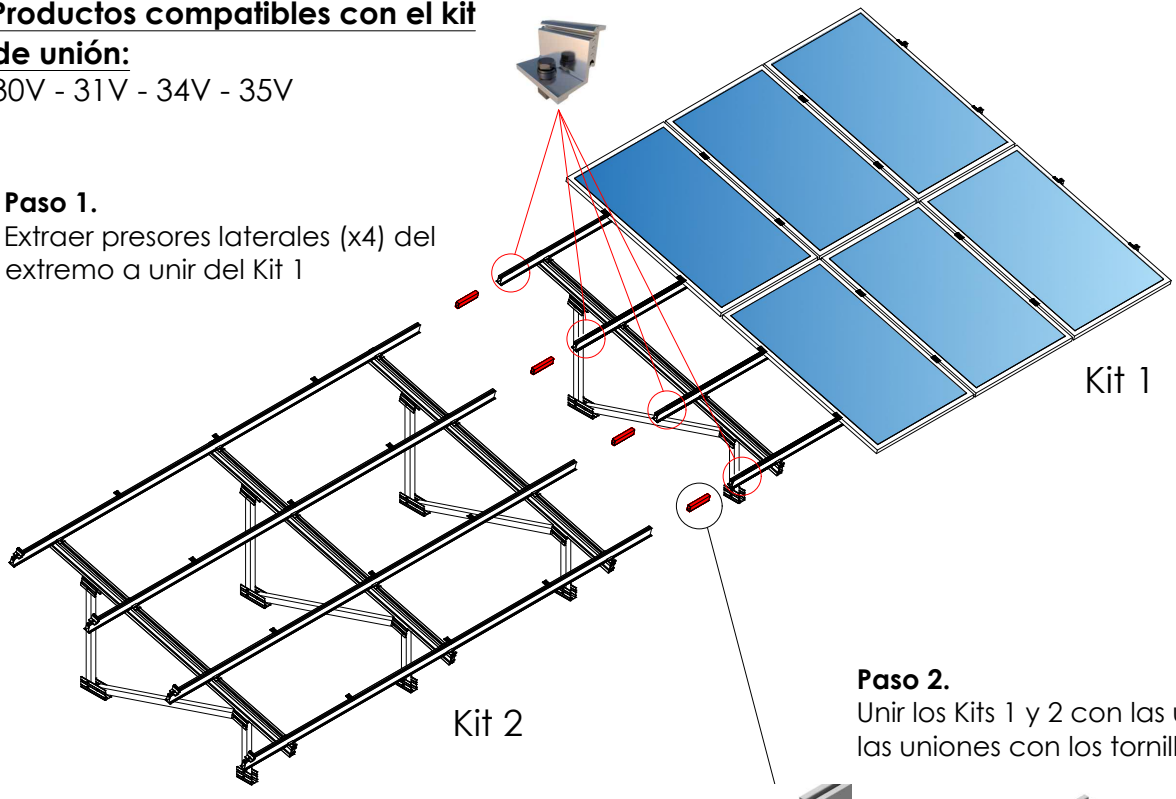
#### de unión:

30V - 31V - 34V - 35V



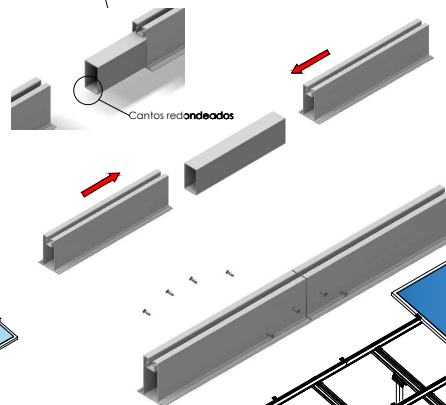
#### Paso 1.

Extraer presores laterales (x4) del extremo a unir del Kit 1



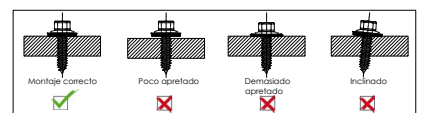
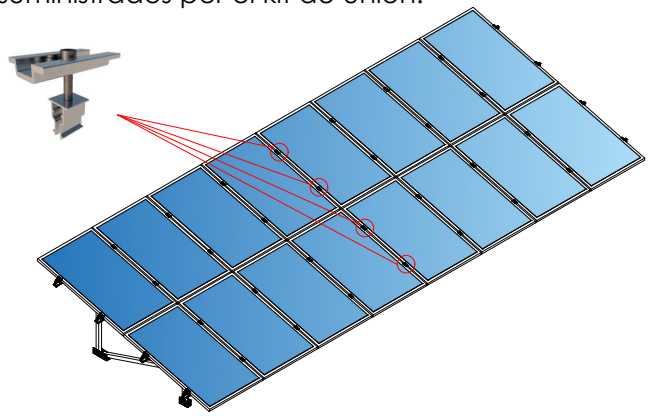
#### Paso 2.

Unir los Kits 1 y 2 con las uniones (x4) y bloquear las uniones con los tornillos de fijación.



#### Paso 3.

Montar módulos del kit 2 y unir los módulos del Kit 1 y 2 con los presores centrales (x4) suministrados por el kit de unión.



**Coppia di serraggio:**  
Vito morsa 7 Nm  
Vito M8 Esagonale 20 Nm

#### Herramientas necesarias:



#### Seguridad:



**\$17.2**  
Kit de unión para soportes inclinados verticales.  
Incluye 4 uniones (UG2), los tornillos de fijación para bloquear las uniones y 4 presores centrales (S11).  
  
Tornillería acero inoxidable A2-70  
Perfilería de aluminio EN AW 6005A T6



Marcado ES19/86524 CE

Con riserva di modifiche - Le illustrazioni dei prodotti sono esempi e possono differire dall'originale.