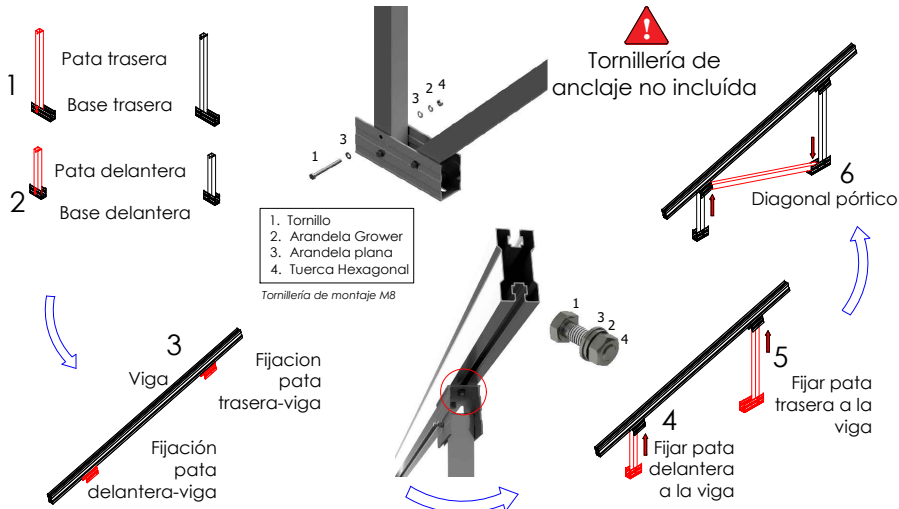
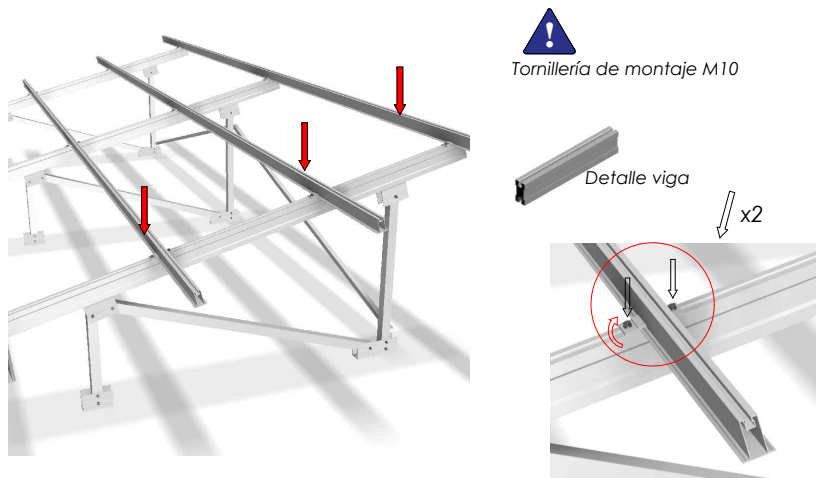


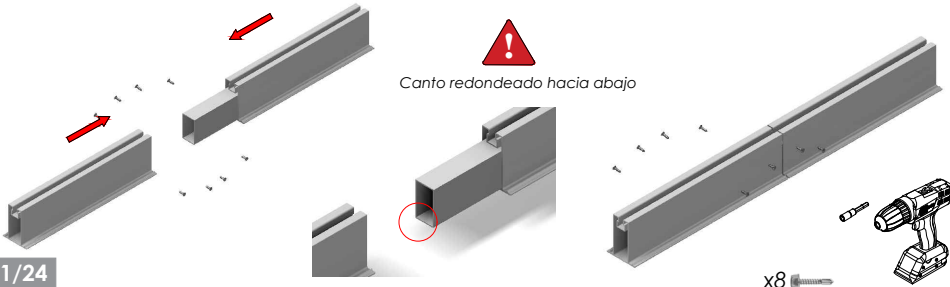
# Montaje pórticos y anclaje al suelo



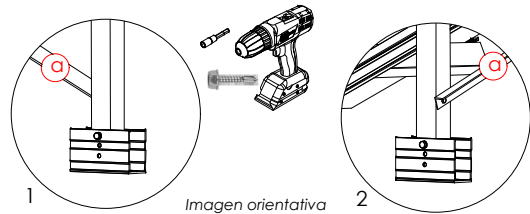
# Montaje del perfil guía sobre el pórtico



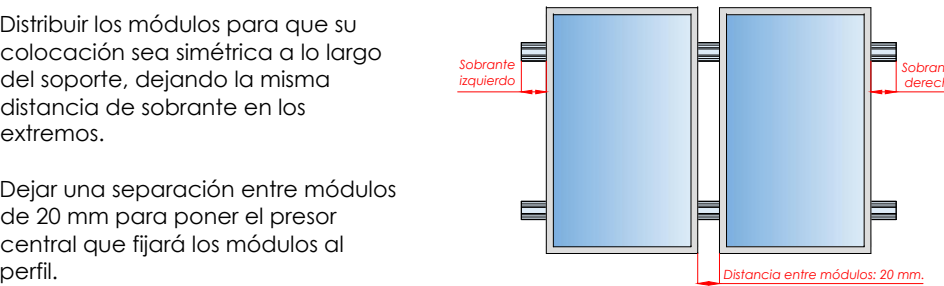
# Unir los perfiles con las piezas UG2



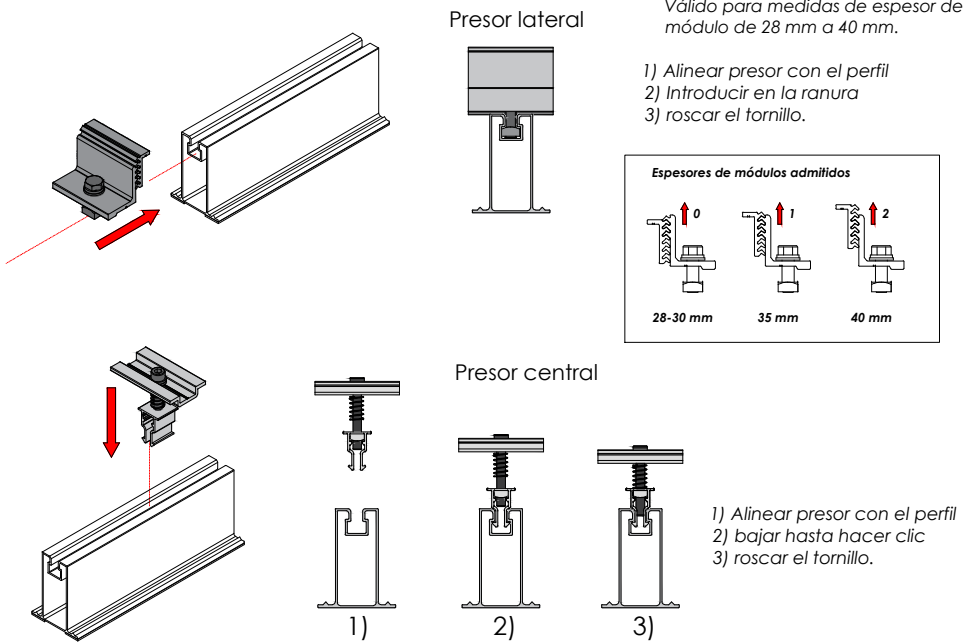
# Fijar arriostramientos con autorroscantes



# Ubicar los módulos sobre los perfiles



# Fijación de los presores



Soporte inclinado para terreno.  
2 filas de módulos. Vertical.

31V  
SUNFER

PLANO DE MONTAJE

Tamaño máx.  
2279x1150



100% Reciclabile

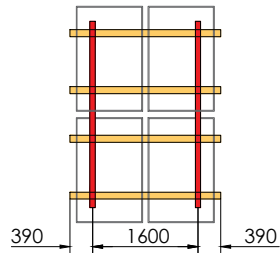
Marcado  
ES19/86524 CE

1/3

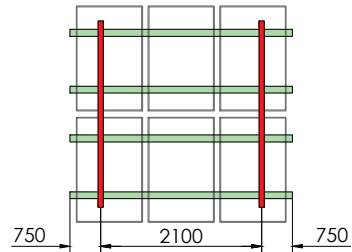
Nos reservamos el derecho a realizar modificaciones en el producto en cualquier momento sin aviso previo si desde nuestro punto de vista son necesarias para la mejora de la calidad. Las ilustraciones pueden ser sólo ejemplos y, por tanto, la imagen que aparece puede diferir del producto suministrado.

**Nota:**  
- Comprobar el buen estado del terreno y la capacidad portante del mismo.  
- Se recomienda realizar un estudio geotécnico del terreno.

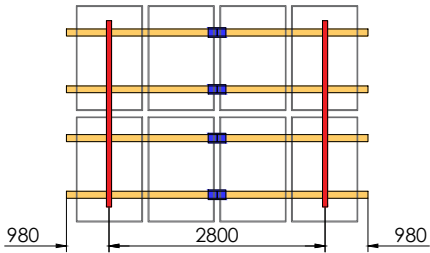
4



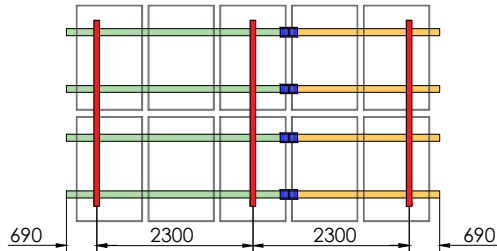
6



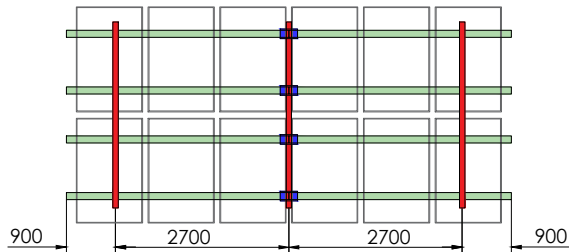
8



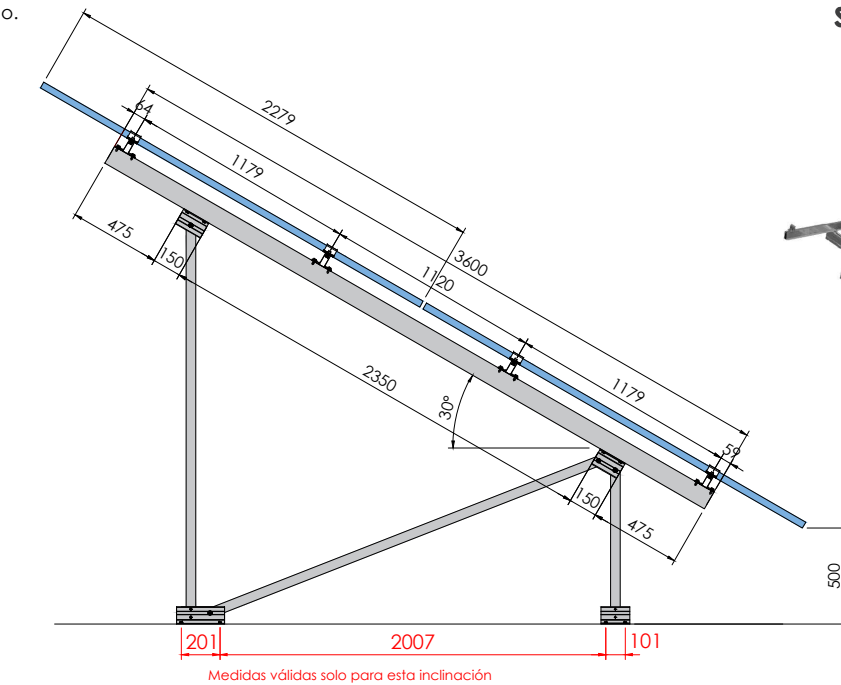

10



12



**Par de apriete:**  
Tornillo Presor 7 Nm  
Tornillo M8 Hexagonal 20 Nm  
Tornillo M10 Hexagonal 40 Nm  
Tornillo M6,3 Hexagonal 10 Nm  
Tornillo M4,2/4,8 Hexagonal 6 Nm

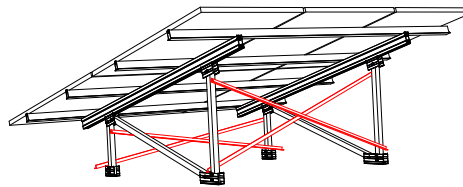


**Soporte inclinado para terreno.  
2 filas de módulos.Vertical.**

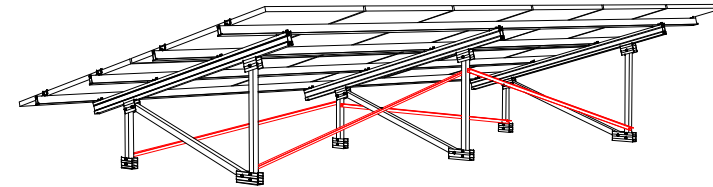
**31V**  
SUNFER



Tornillería de anclaje hasta M10  
(No incluida)



Arriostamiento para 2 pórticos



Arriostamiento para 3 pórticos



	TR31V	S10	S11	S09 x2	UG2 x8	G2 - 2380	G2 - 3600
31V4	2	8	4	4	-	4	-
31V6	2	8	8	4	-	-	4
31V8	2	8	12	4	4	8	-
31V10	3	8	16	4	4	4	4
31V12	3	8	20	4	4	-	8

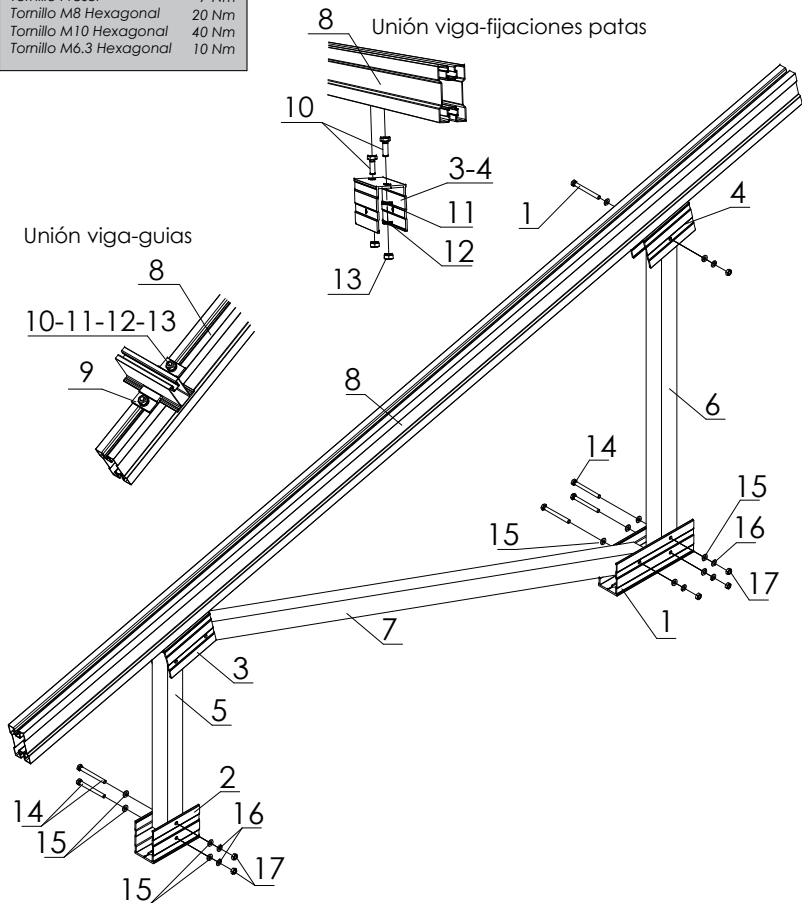


Marcado  
ES19/86524 CE

- Nota:**
- Comprobar el buen estado del terreno y la capacidad portante del mismo.
  - Se recomienda realizar un estudio geotécnico del terreno.

**Par de apriete:**

Tornillo Presor	7 Nm
Tornillo M8 Hexagonal	20 Nm
Tornillo M10 Hexagonal	40 Nm
Tornillo M6.3 Hexagonal	10 Nm



**Nº piezas por pórtico**

17		Tuerca M8	-	8
16		Grower M8	-	8
15		Arandela M8	-	16
14		Tornillo M8L80	80	8
13		Tuerca M10	-	12
12		Grower M10	-	12
11		Arandela M10	-	12
10		Tornillo M10L30	30	12
9		Unión guía-viga	50	8
8		Viga	3600	1
7		Diagonal Pórtico	2211	1
6		Pata trasera	2085	1
5		Pata delantera	810	1
4		Fijación pata trasera-viga	150	1
3		Fijación pata delantera-viga	150	1
2		Base delantera	150	1
1		Base trasera	250	1
		Número de pórticos		1
Elemento	Detalle	Descripción	Longitud mm.	unidades

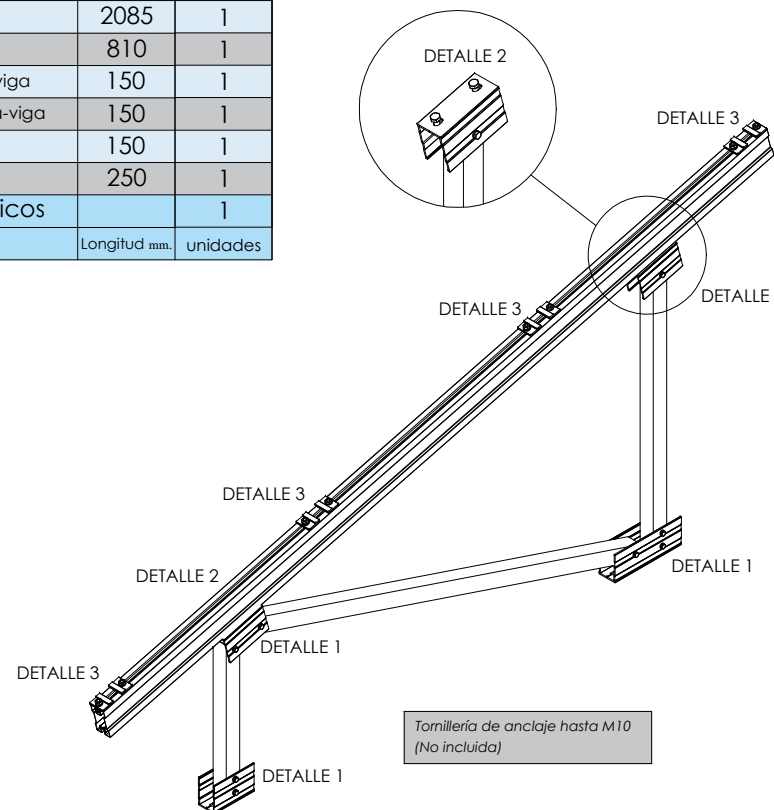
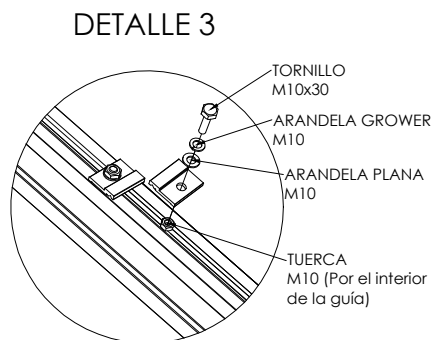
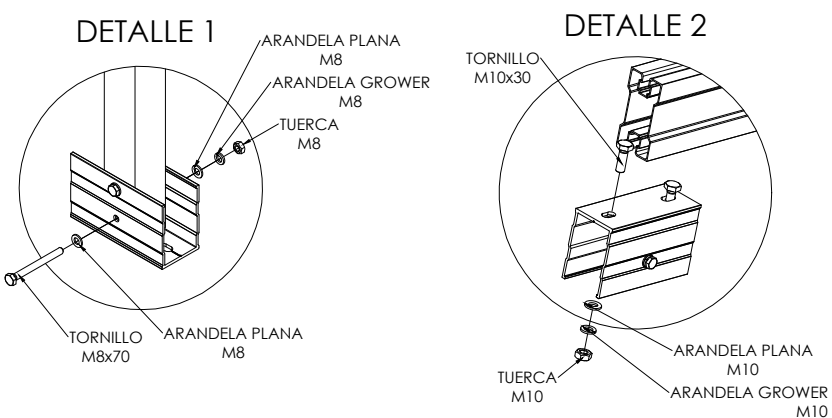
**Soporte inclinado para terreno.  
2 filas de módulos.Vertical.**

**31V**

**SUNFER**

**Inclinación 30°**

**DESPIECE DEL PÓRTICO**



Marcado  
ES19/86524 CE